



Nickel satiniert - Glas
nickel satiné - verre
nickel satinised - glass


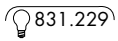
Hochwertig gebürstete Nickeloberflächen neben strahlenden Glaskuben: Diese ideal aufeinander abgestimmte Materialkombination zeichnet Gala² aus. Egal ob als Wand-, Decken- oder Stehleuchte – der zurückhaltend wirkende Corpus aus silbrig schimmerndem Nickel setzen schnörkellose Akzente im privaten Wohnambiente. Umso mehr stechen die massiven Vollglaskuben heraus, in deren achteckigen Formen sich das brillante Halogenlicht tausendfach bricht. Von den einzelnen Brennstellen gehen interessante Lichtmuster aus. Damit setzt Gala² einen raumgestalterischen Akzent – ohne selbst aufdringlich zu wirken.

Des lignes nickel mat surmontées d'élégantes verreries cubiques singularisent le parti pris audacieux de Gala². Quelle que soit sa configuration, le luminaire Gala² personnalise une ambiance intérieure sans aucune ostentation. Les verreries cubiques massives produisent des effets de lumière surprenants qui apportent à cette série toute sa personnalité sans être tape-à-l'œil.

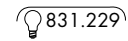
High quality brushed nickel-plated surfaces along with shining glass cubes: This materials are ideally attuned to each other in combination, and provide a trademark for Gala². Whether as wall, ceiling or floor lamp version – the well-restrained base in its silvery shimmering nickel surface sets accents without frills in every private living atmosphere. This sets off the solid glass cubes: Their octagonal shape refracts the brilliant halogen light a thousand times. This way, each bulb emits interesting lighting patterns, setting interior design accents – without being obtrusive itself.



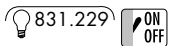
Gala² Quarto 3
incl. 6x20W, G4
230/12V, 150VA
↑360⇔420↗75 mm
EAN 4000870 791134
791.13



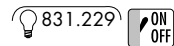
Gala² Linea
incl. 5x20W, G4
230/12V, 105VA
⇔ 685↗60 ↑100-900mm
EAN 4000870 791066
791.06



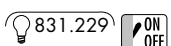
Gala² Quarto 1
incl. 1x20W, G4
230/12V, 60VA
↑155⇔100↗55 mm
EAN 4000870 791028
791.02



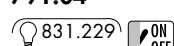
Gala² Quarto 2
incl. 2x20W, G4
230/12V, 60VA
↑155⇔220↗55 mm
EAN 4000870 791035
791.03



Gala² Duo
incl. 2x20W, G4
230/12V, 60VA
↑460⇔80↗80 mm
EAN 4000870 791059
791.05



Gala² Podio
incl. 3x20W, G4
230/12V, 60VA
↑285⇔250↗88 mm
EAN 4000870 791042
791.04



Gala² Lancia
incl. 2x20W, G4
230/12V, 60VA
↑585⇔220↗150 mm
EAN 4000870 791202
791.20

